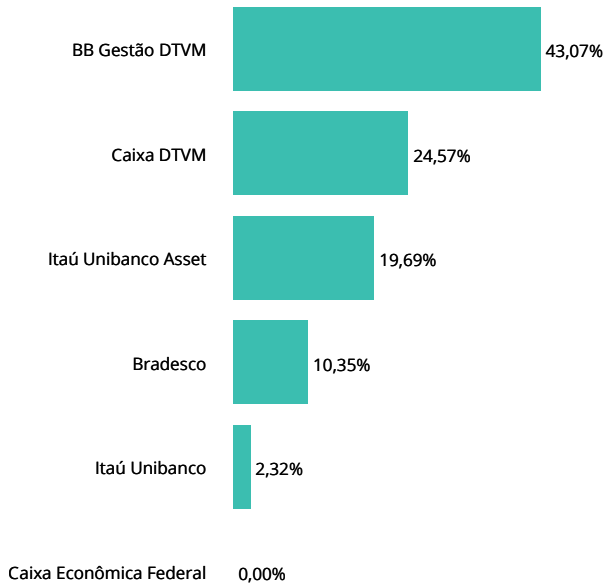


NOVEMBRO.2023

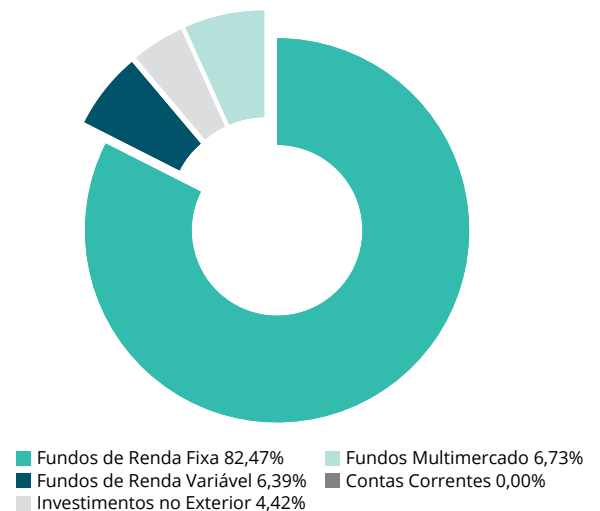
## PREVIJOP

Os recursos do PREVIJOP são aplicados respeitando os princípios de segurança, legalidade, liquidez e eficiência. A diretoria do RPPS, assessorada pela Mensurar Investimentos, vem buscando estratégias para que as necessidades atuariais do Instituto sejam alcançadas de acordo com os prazos estabelecidos.

## DISTRIBUIÇÃO DA CARTEIRA POR INSTITUIÇÃO FINANCEIRA



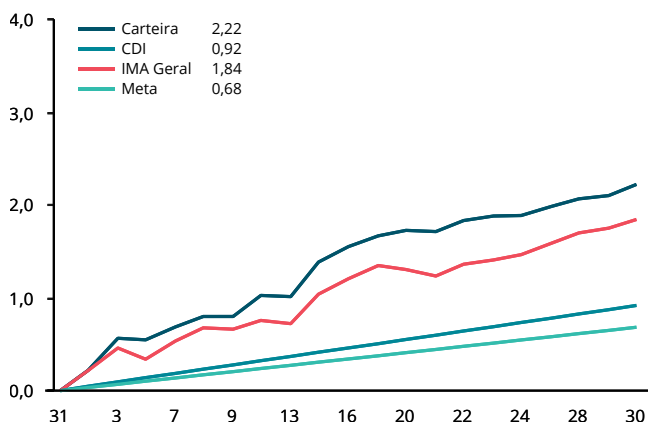
## DISTRIBUIÇÃO DA CARTEIRA POR SEGMENTO



## HISTÓRICO DE RENTABILIDADE

COMPARATIVO	NO MÊS	NO ANO	EM 12 MESES
PREVIJOP	2,22%	10,54%	10,60%
META ATUARIAL - IPCA + 4,93% A.A.	0,68%	8,73%	9,84%
CDI	0,92%	12,04%	13,30%
IMA GERAL	1,84%	12,96%	13,83%
IBOVESPA	12,54%	16,04%	13,20%

## RENTABILIDADE ACUMULADA NO MÊS (EM %)



## EVOLUÇÃO DO PATRIMÔNIO (EM R\$ MILHÕES)

